

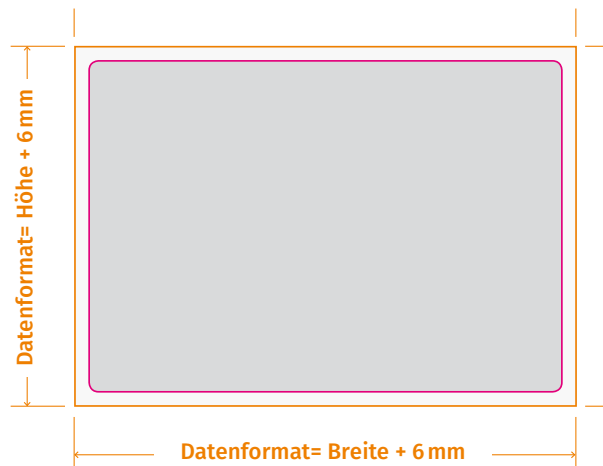
# Druckdatenerstellung

## Etiketten von Beck Haftetiketten

### Datenformat

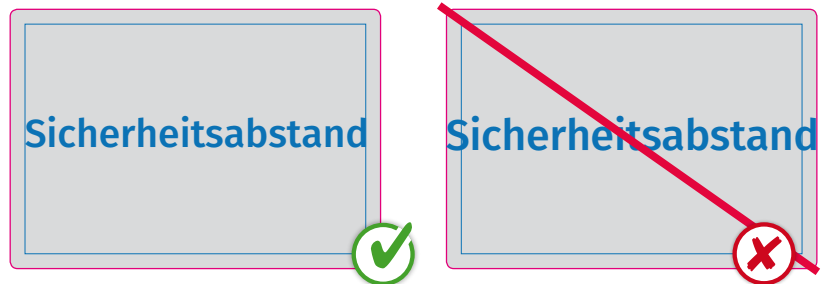
Das Datenformat der PDF-Datei ist:  
Ihre Breite + 6 mm x Ihre Höhe + 6 mm  
oder anders ausgedrückt:  
fertige Breite + 6 mm x  
fertige Höhe + 6 mm

Das Maximale Druckformat beträgt  
**585 mm x 308 mm**



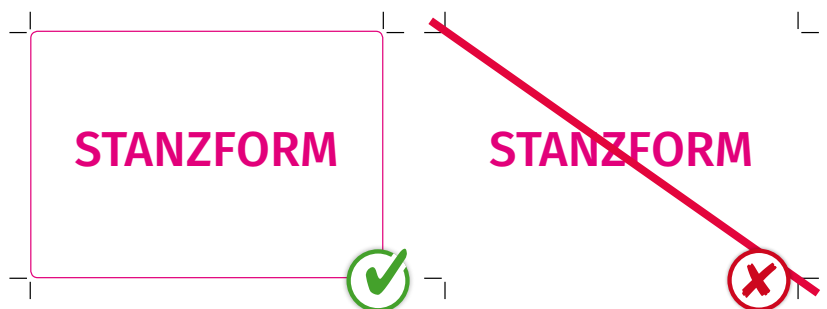
### Sicherheitsabstand: 4 mm (auf allen Seiten)

Bitte halten Sie den Sicherheitsabstand von 4mm ein um Produktionsbedingte abweichungen zu vermeiden.



### „STANZFORM“

Legen Sie Ihre Stanzform mit der Sonderfarbe „STANZFORM“ als Volltonfarbe (100% Magenta) an. Diese muss eine vektorisierte Konturlinie sein!



Bitte beachten: Der Standard-Etikettenradius beträgt 2 mm.  
Auf Wunsch sind auch Eckradien mit 0,5 mm möglich.


### Beschnitt: 3 mm

Hintergrundbilder, Farben, Verläufe und Grafiken sollten unbedingt bis an den Rand des Datenformats angelegt werden, da produktionstechnisch kleinere Toleranzen beim Schneiden Ihres Druckproductes auftreten können.



## Farbe

Der Farbmodus Ihrer Druckdaten muss CMYK sein. Der Farbauftrag darf **maximal 300%** betragen.

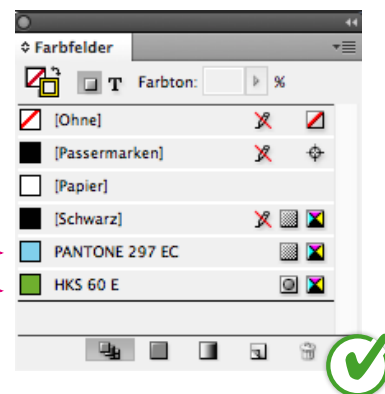


Die Farbe Schwarz muss auf „überdrucken“ eingestellt sein.

## Sonderfarben

Nur als Sonderwunsch (!)  
Hier müssen Sonderfarben als Sonderfarben definiert sein! Möglich: HKS, Pantone.

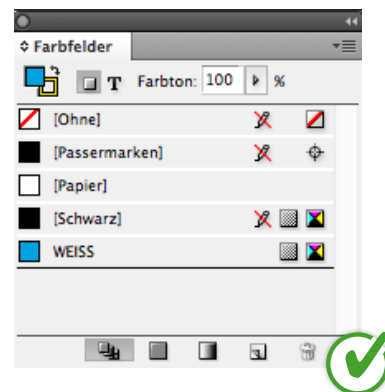
Sonderfarben sind als Sonderfarben definiert



## Weißdruck

Ist möglich – bitte hier auch Absprache halten.  
Weiss als Volltonfarbe anlegen (100% Cyan) und als „WEISS“ bezeichnen.

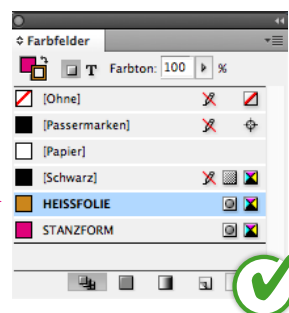
Volltonfarbe als „WEISS“



## Heißfolienprägung

Nur als Sonderwunsch (Absprache)! Hier Folienprägung als Sonderfarbe „HEISSFOLIE“ anlegen.

Sonderfarbe als „HEISSFOLIE“



## Auflösung

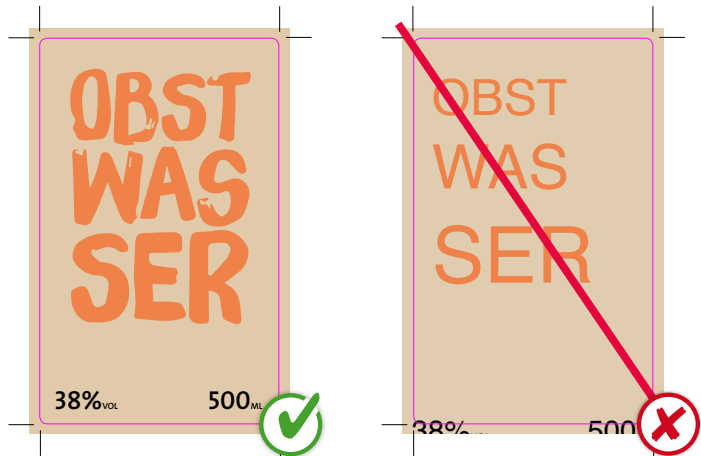
Die Auflösung von Bildern sollte mindestens 300 dpi betragen. Achten Sie darauf, dass Sie für Ihre Druckvorlagen immer hochauflösende Bilder verwenden,



## Dateiformat

Speichern Sie Ihr Dokument im **PDF X-4** Format ab.

**Achten Sie darauf, Schriften in Pfade umzuwandeln!**



## Wicklerichtung

Definieren Sie die gewünschte Wicklerichtung der gedruckten Etiketten.



Kopf voraus  
außen



Kopf voraus  
innen



Fuß voraus  
außen



Fuß voraus  
innen



Links voraus  
außen



Links voraus  
innen



Rechts voraus  
außen



Rechts voraus  
innen

## Achtung!

**Sollten die von Ihnen gelieferten Daten nicht unseren Anforderungen entsprechen, können gegebenenfalls zusätzlich Kosten entstehen.**

Erneute Anpassungen oder Textänderungen werden je nach Aufwand abgestimmt. Der Stundensatz beträgt € 70,-/+ MwSt.